



ФЕДЕРАЛЬНАЯ СЛУЖБА  
ГОСУДАРСТВЕННОЙ СТАТИСТИКИ

# ДЕЯТЕЛЬНОСТЬ КОЛЛЕКТИВНЫХ СРЕДСТВ РАЗМЕЩЕНИЯ В ЛИПЕЦКОЙ ОБЛАСТИ



в 2022 году



ФЕДЕРАЛЬНАЯ СЛУЖБА  
ГОСУДАРСТВЕННОЙ СТАТИСТИКИ

# Деятельность коллективных средств размещения

в Липецкой области

в 2022 году

- 01 КОЛИЧЕСТВО КОЛЛЕКТИВНЫХ СРЕДСТВ РАЗМЕЩЕНИЯ
- 02 НОМЕРНОЙ ФОНД В КОЛЛЕКТИВНЫХ СРЕДСТВАХ РАЗМЕЩЕНИЯ
- 03 КОЕЧНЫЙ ФОНД В КОЛЛЕКТИВНЫХ СРЕДСТВАХ РАЗМЕЩЕНИЯ
- 04 ЧИСЛЕННОСТЬ РАЗМЕЩЕННЫХ ЛИЦ В КОЛЛЕКТИВНЫХ СРЕДСТВАХ РАЗМЕЩЕНИЯ
- 05 ЧИСЛЕННОСТЬ РАЗМЕЩЕННЫХ ЛИЦ ПО ЦЕЛЯМ ПОЕЗДОК
- 06 ПРОДОЛЖИТЕЛЬНОСТЬ ПРЕБЫВАНИЯ ЛИЦ В КОЛЛЕКТИВНЫХ СРЕДСТВАХ РАЗМЕЩЕНИЯ
- 07 ДЕЯТЕЛЬНОСТЬ САНАТОРНО-КУРОРТНЫХ ОРГАНИЗАЦИЙ
- 08 ДЕЯТЕЛЬНОСТЬ ГОСТИНИЦ
- 09 ДОХОДЫ И ЗАТРАТЫ КОЛЛЕКТИВНЫХ СРЕДСТВ РАЗМЕЩЕНИЯ





# КОЛИЧЕСТВО КОЛЛЕКТИВНЫХ СРЕДСТВ РАЗМЕЩЕНИЯ

2022 год

**135** единиц

**92,5%**

в % к предыдущему году

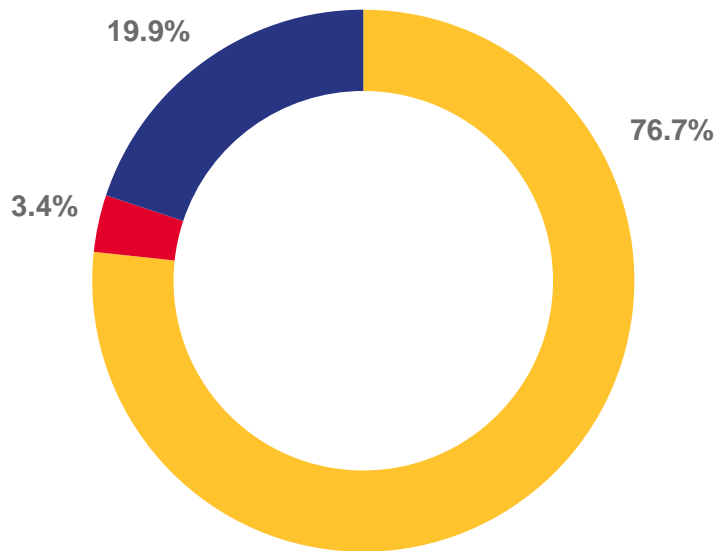
2021 год

**146** единиц

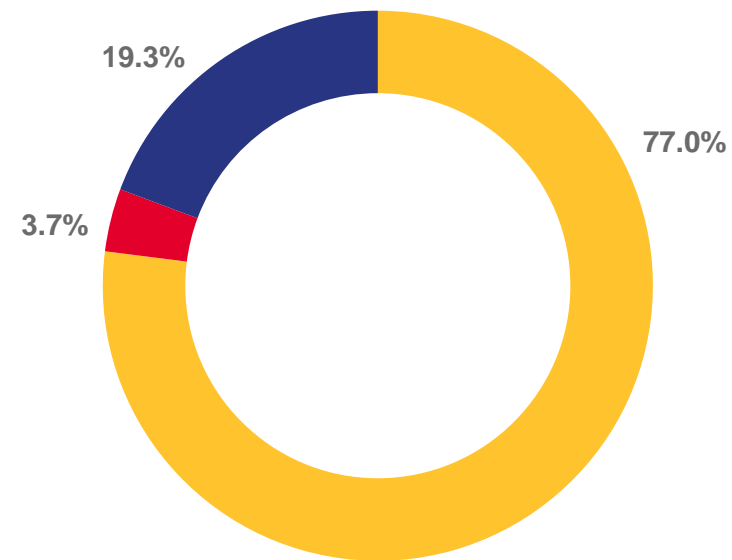
**105,8%**

в % к предыдущему году

**2021**



**2022**



организации гостиничного типа



санаторно-курортные организации



организации отдыха





# НОМЕРНОЙ ФОНД В КОЛЛЕКТИВНЫХ СРЕДСТВАХ РАЗМЕЩЕНИЯ

Количество номеров  
(комнат), единиц

2022 год

**3 776**

из них:

**2 161**

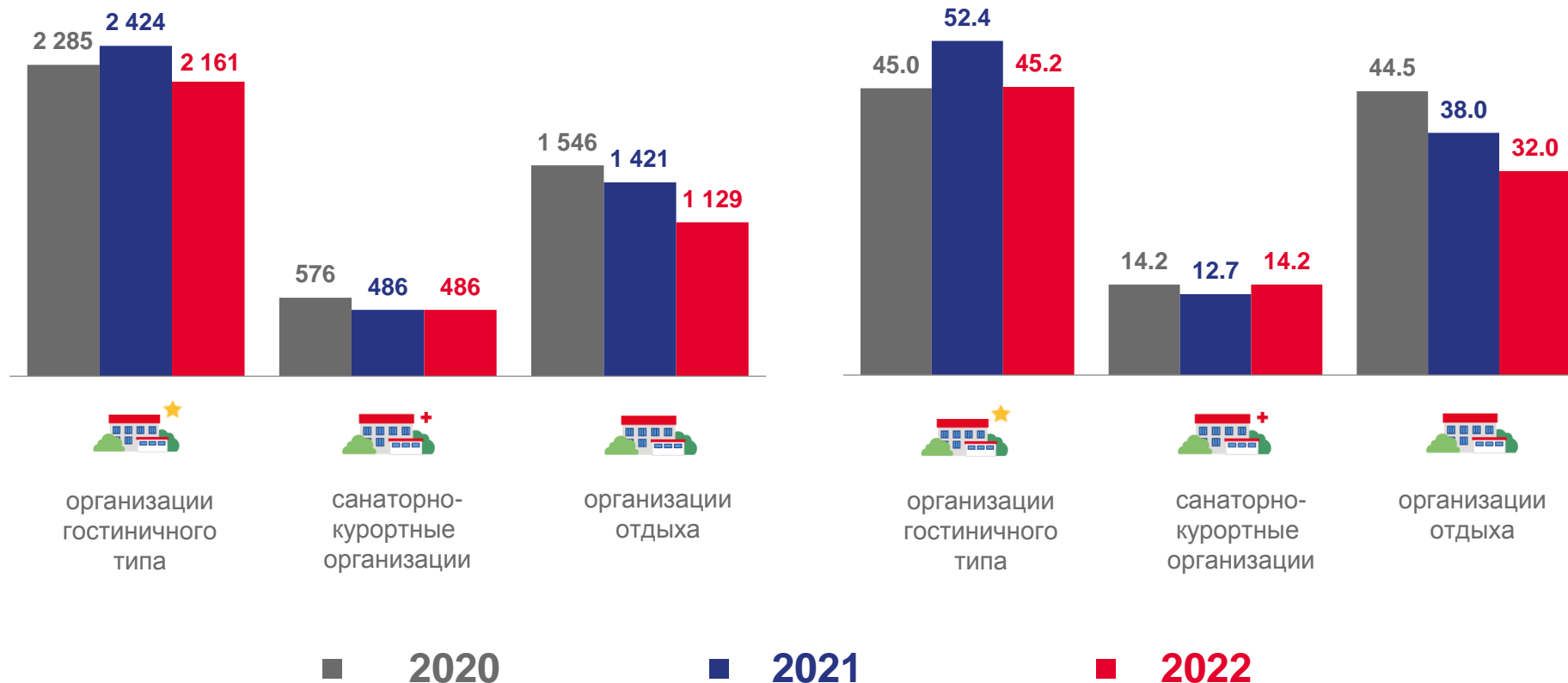
в организациях гостиничного типа

**1 615**

в санаторно-курортных организациях  
и организациях отдыха

Количество номеров  
(комнат), единиц

Площадь номеров,  
тыс. кв. м





# КОЕЧНЫЙ ФОНД В КОЛЛЕКТИВНЫХ СРЕДСТВАХ РАЗМЕЩЕНИЯ

Количество мест

2022 год

**10,3** тыс. единиц

**84,8%**

в % к предыдущему году

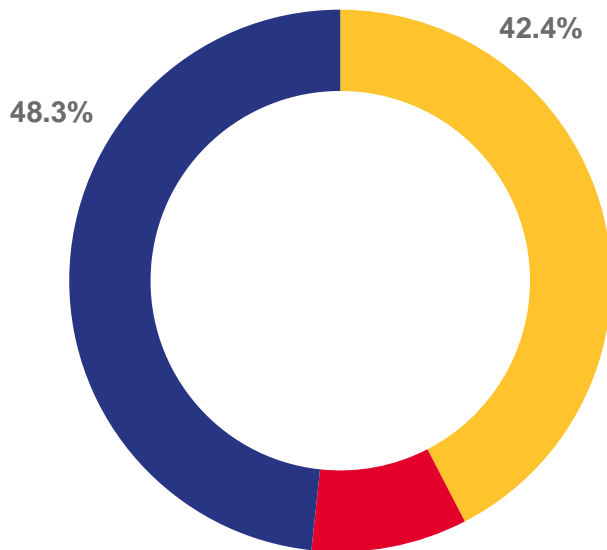
2021 год

**12,1** тыс. единиц

**96,5%**

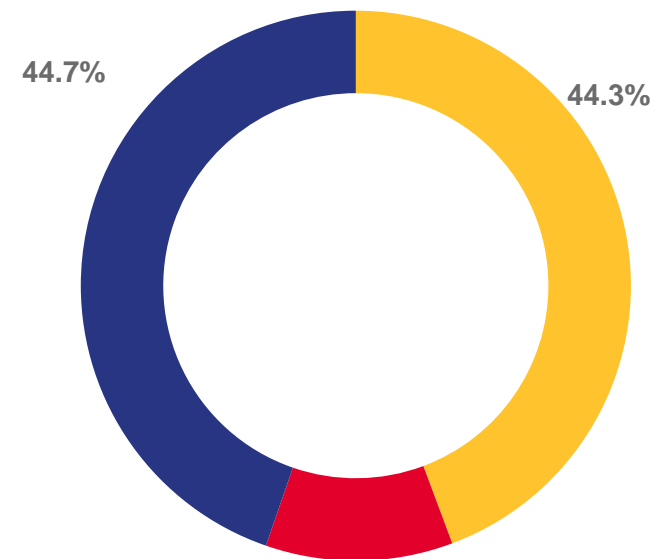
в % к предыдущему году

**2021**



- организации гостиничного типа
- санаторно-курортные организации

**2022**



- организации отдыха





# ЧИСЛЕННОСТЬ РАЗМЕЩЕННЫХ ЛИЦ В КОЛЛЕКТИВНЫХ СРЕДСТВАХ РАЗМЕЩЕНИЯ

2022 год

**275,5** ТЫС.  
ЧЕЛОВЕК

**103,9%**

в % к предыдущему году

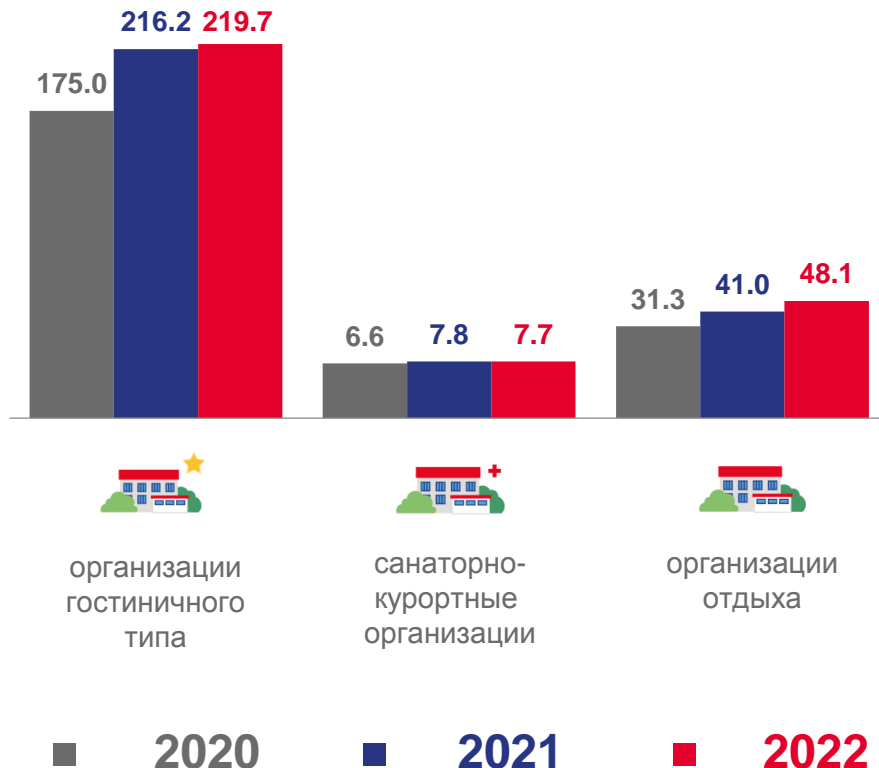
2021 год

**265,0** ТЫС.  
ЧЕЛОВЕК

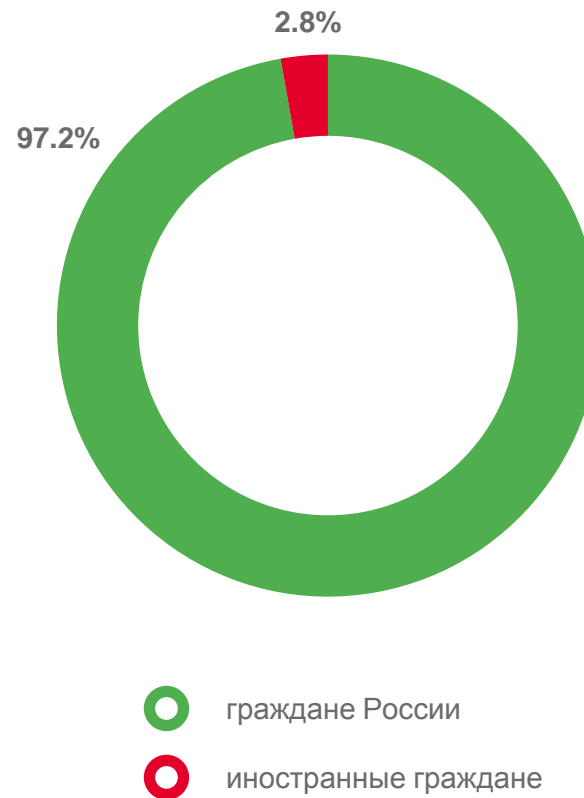
**124,3%**

в % к предыдущему году

Численность размещенных лиц,  
тыс. человек



2022 год



○ граждане России  
○ иностранные граждане





# ЧИСЛЕННОСТЬ РАЗМЕЩЕННЫХ ЛИЦ ПО ЦЕЛЯМ ПОЕЗДОК

2022 год

**275,5** ТЫС. ЧЕЛОВЕК

ИЗ НИХ:

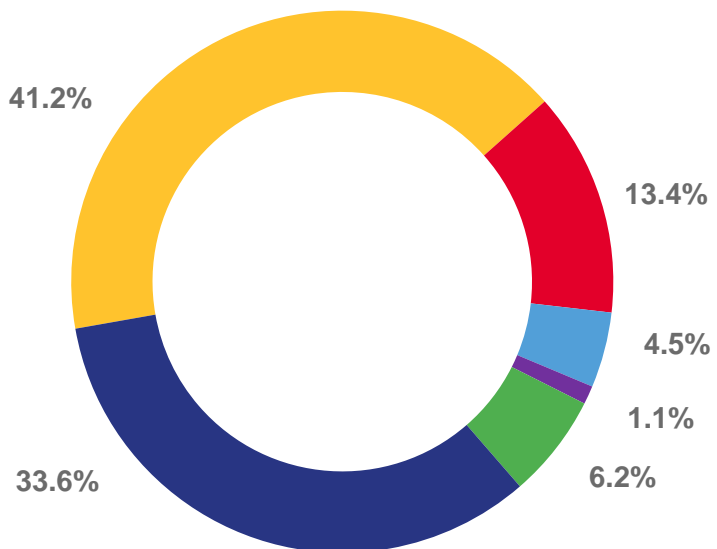
**173,6** ТЫС. ЧЕЛОВЕК

по личным целям

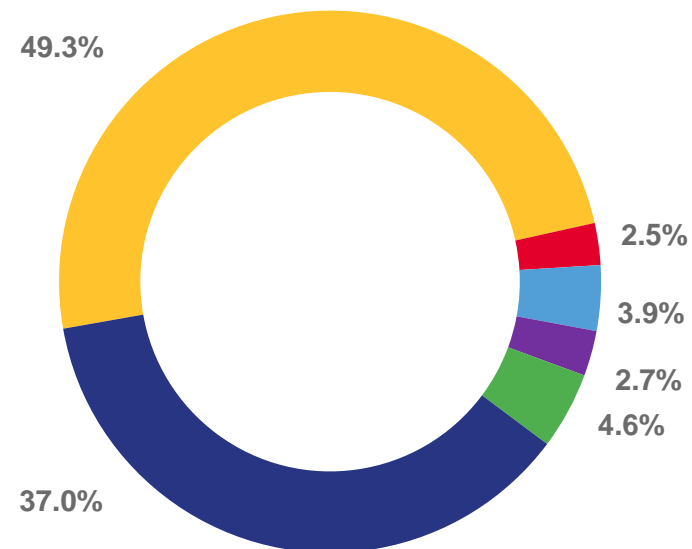
**101,9** ТЫС. ЧЕЛОВЕК

по деловым и профессиональным целям

2021



2022



- отпуск, досуг и отдых
- религиозные/паломнические цели
- образование и профессиональная подготовка
- посещение магазинов и прочее
- лечебные и оздоровительные процедуры
- деловые и профессиональные цели



# ПРОДОЛЖИТЕЛЬНОСТЬ ПРЕБЫВАНИЯ ЛИЦ В КОЛЛЕКТИВНЫХ СРЕДСТВАХ РАЗМЕЩЕНИЯ



Число ночевок,  
тыс. единиц

2022 год

**1 050,6**

из них:

**494,7**

в организациях гостиничного типа

**555,9**

в санаторно-курортных организациях  
и организациях отдыха

Число ночевок,  
тыс. единиц



- организации гостиничного типа
- санаторно-курортные организации
- организации отдыха

Численность размещенных лиц

2022 год



- без ночевок
- 1-4 ночевки
- 5-7 ночевок
- 8-14 ночевок
- 15-28 ночевок
- 29-90 ночевок
- 91-183 и более ночевок







# ПРОДОЛЖИТЕЛЬНОСТЬ ПРЕБЫВАНИЯ ЛИЦ В КОЛЛЕКТИВНЫХ СРЕДСТВАХ РАЗМЕЩЕНИЯ

В 2022 ГОДУ

Численность размещенных лиц

**275,5** ТЫС.  
ЧЕЛОВЕК

из них:

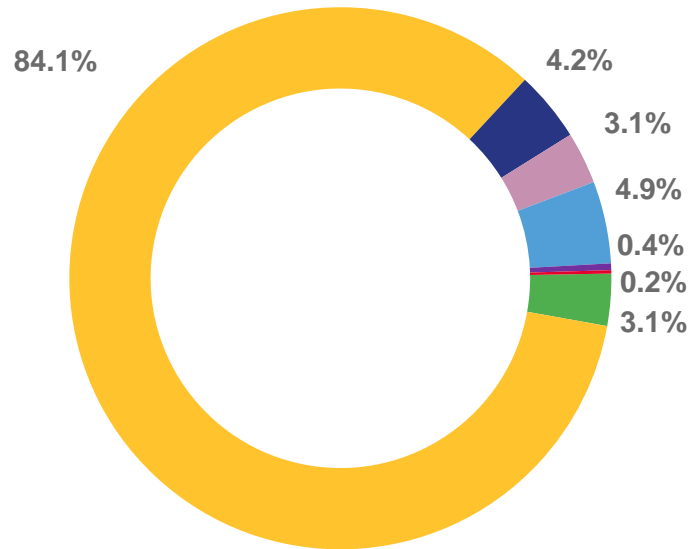
**267,7** ТЫС.  
ЧЕЛОВЕК

граждане России

**7,8** ТЫС.  
ЧЕЛОВЕК

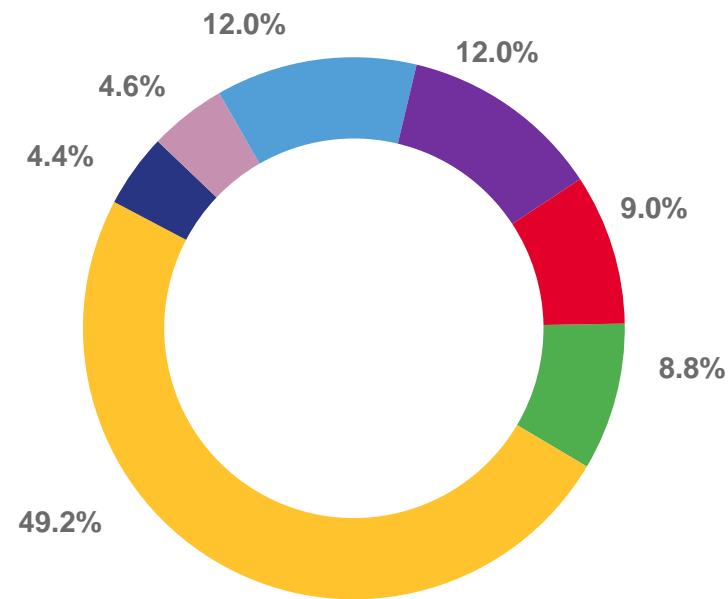
иностранные граждане

Численность размещенных  
граждан России



- без ночевок
- 1-4 ночевки
- 5-7 ночевок
- 8-14 ночевок

Численность размещенных  
иностранных граждан



- 15-28 ночевок
- 29-90 ночевок
- 91-183 и более ночевок





# ДЕЯТЕЛЬНОСТЬ САНАТОРНО-КУРОРТНЫХ ОРГАНИЗАЦИЙ

Число организаций,  
единиц

2022 год

5

из них:

1

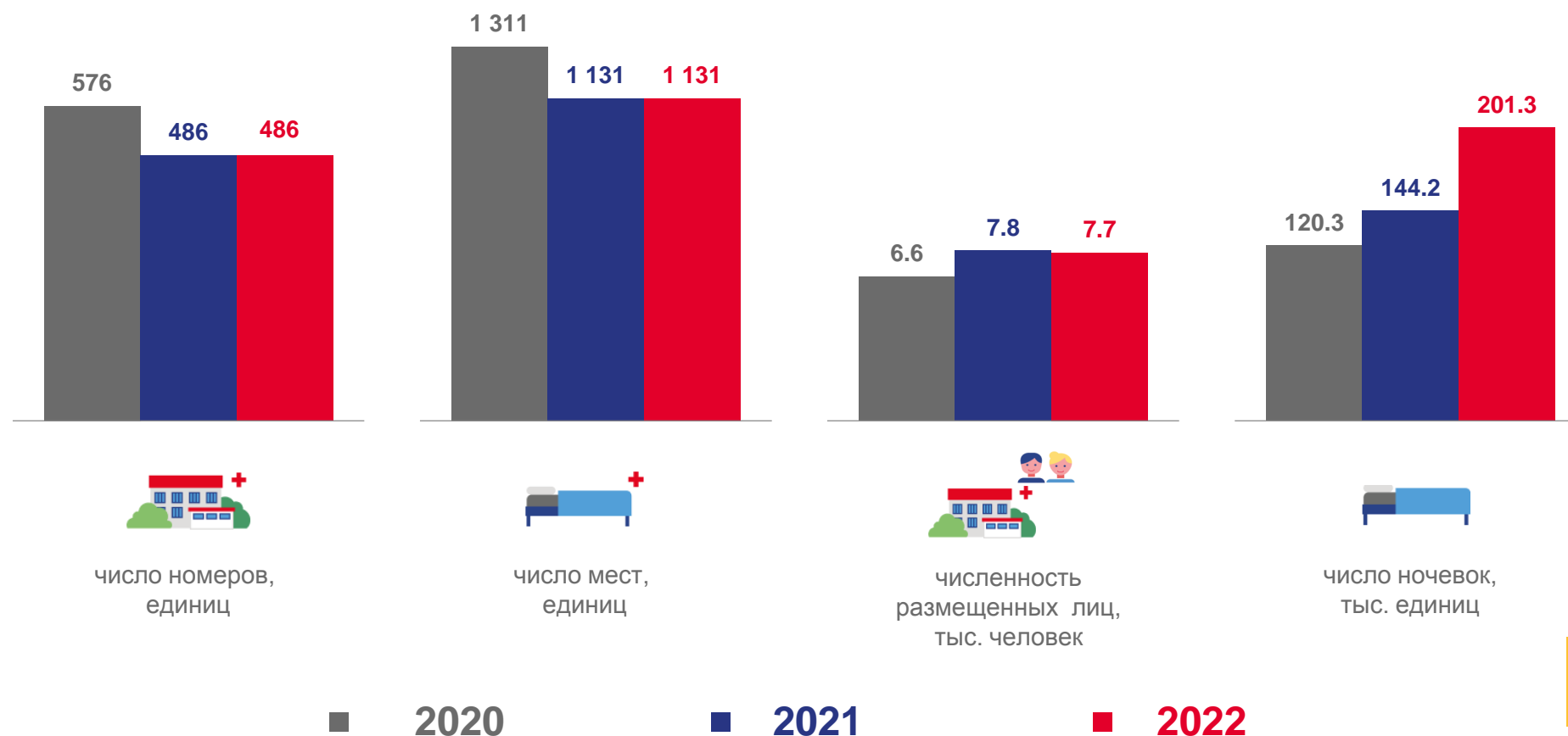
санаторий-профилакторий

2

детские санатории

2

санатории для взрослых





# ДЕЯТЕЛЬНОСТЬ ГОСТИНИЦ

Число организаций

2022 год

**69** единиц

**94,5%**

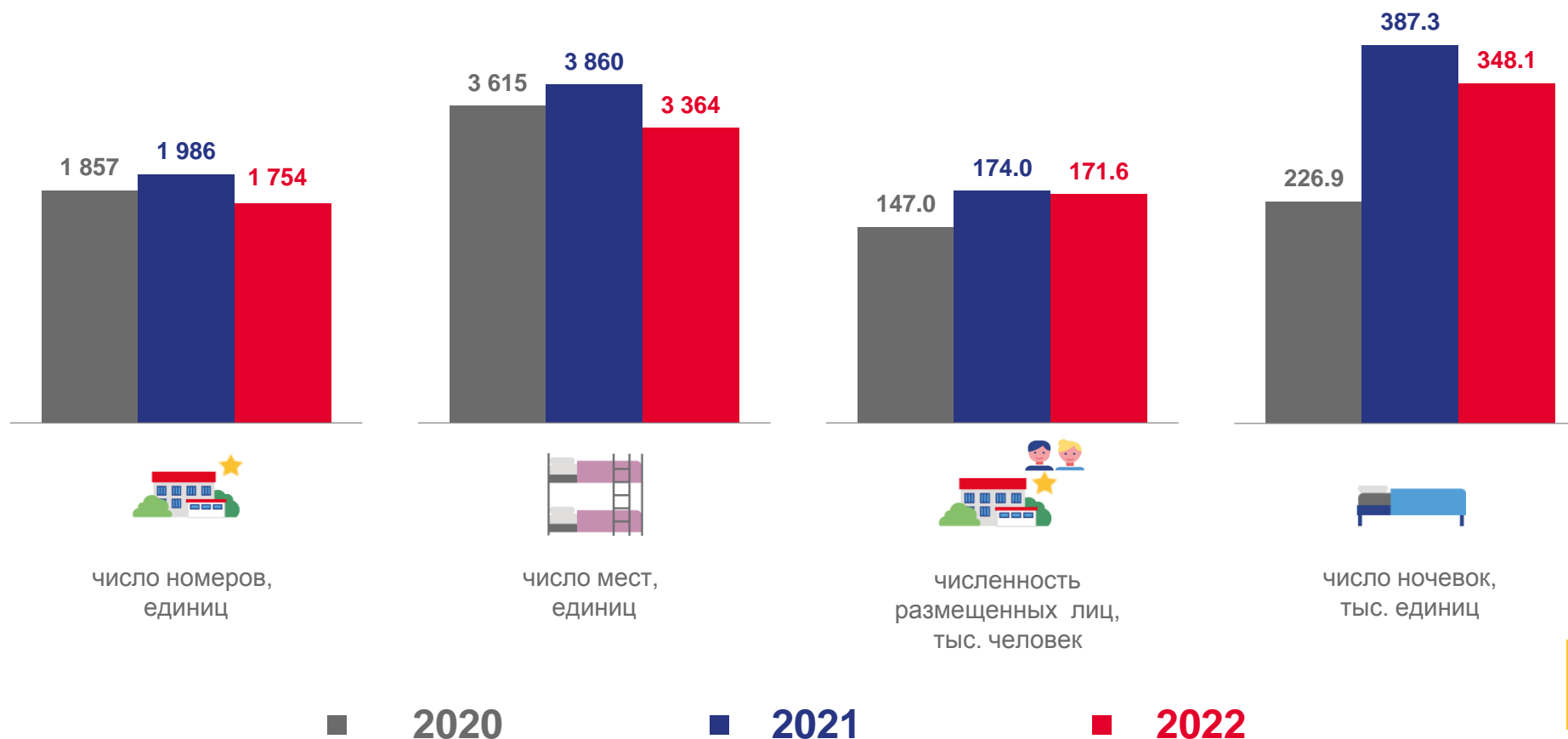
в % к предыдущему году

2021 год

**73** единицы

**107,4%**

в % к предыдущему году





# ДОХОДЫ И ЗАТРАТЫ КОЛЛЕКТИВНЫХ СРЕДСТВ РАЗМЕЩЕНИЯ

2022 год

**1,7** млрд  
рублей

доходы от предоставляемых услуг<sup>1)</sup>

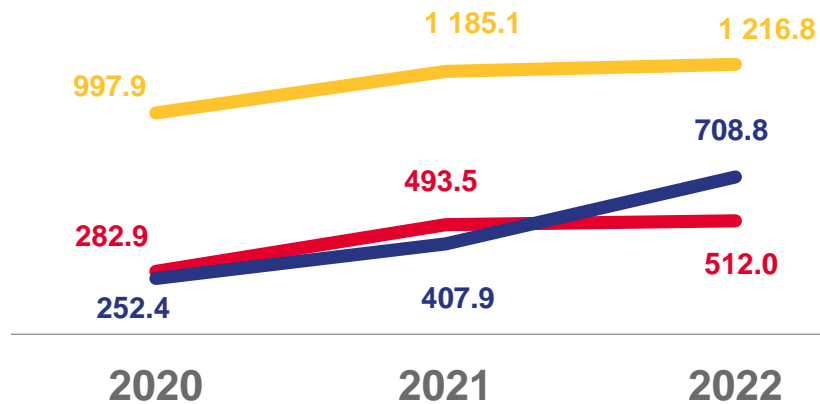
**0,7** млрд  
рублей

прочие доходы и поступления

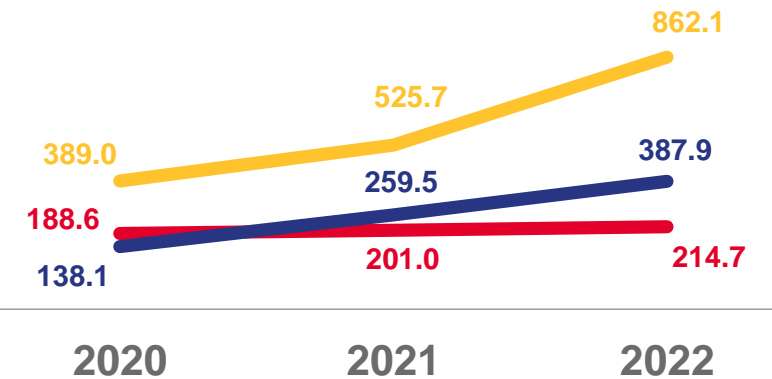
**1,5** млрд  
рублей

затраты, связанные с производством  
и реализацией продукции  
(работ, услуг, товаров)

Доходы всего<sup>1)</sup>,  
млн руб.



Затраты, связанные с производством  
и реализацией продукции  
(работ, услуг, товаров),  
млн руб.



- организации гостиничного типа
- санаторно-курортные организации
- организации отдыха

<sup>1)</sup> Включая доходы от предоставляемых услуг (без НДС, акцизов и аналогичных платежей), прочие доходы и поступления